

MANUAL DE ATUALIZAÇÃO DE CADASTRO

Acesse o link: <http://sites.sebrae-rs.com.br/integra/index.php/cadastro>

Insira seu CNPJ e SENHA e clique em OK

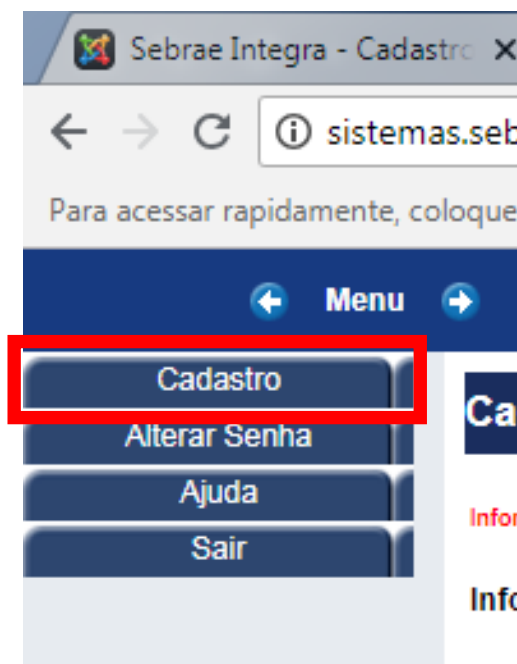
Informe CPF/CNPJ e SENHA para continuar.
Se você ainda não tem cadastro, informe o CPF/CNPJ e clique em OK.



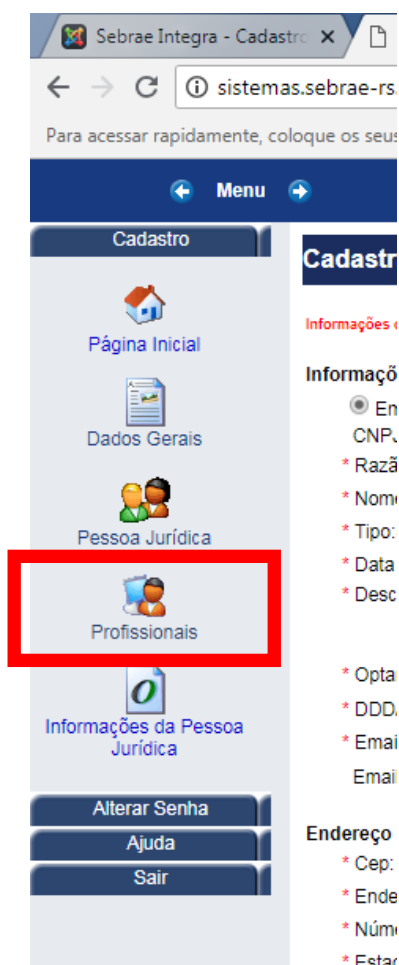
[Visualizar Edital de Empresas de Consultoria](#)

[Instruções Iniciais para Cadastramento de Currículo dos profissionais vinculados as Empresas de Consultoria](#)

Para atualizar seus dados de pessoa física, você deve clicar em **CADASTRO**, no canto esquerdo superior da página



Lá, constarão todos os dados da empresa credenciada. Clique no item **PROFISSIONAIS**



Clicar em **ABRIR** no cadastro a ser atualizado

Lista de Profissionais

[Novo Credenciado](#)

CPF	Nome	Telefone Celular	E-mail Principal	Vinculo com a empresa
-	-	-	-	Sócio Abrir
-	-	-	-	Sócio Abrir
-	-	-	-	Sócio Abrir
-	-	-	-	Abrir



O primeiro passo é atualizar os DADOS BÁSICOS, o sistema irá sinalizar os campos obrigatórios de preenchimento

SEBRAE Sistema de Credenciados Caroline Lima


Cadastro do Profissional

- Dados Basicos *Campos obrigatórios
Alguns campos obrigatórios não foram preenchidos

- * O campo Telefone Celular é obrigatório
- * O campo Telefone Pessoal é obrigatório
- * O campo Endereço é obrigatório
- * O campo Número é obrigatório
- * O campo Bairro é obrigatório


Nome*	<input type="text"/>	Status	Credenciado Com Metodologia 
CPF*	<input type="text"/>	Telefone Pessoal	<input type="text"/>
Telefone Celular*	<input type="text"/>	E-mail Secundário	<input type="text"/>
E-mail Principal*	<input type="text"/>	Estado	RIO GRANDE DO SUL 
Vinculo com a empresa*	<input type="text"/>	Endereço*	<input type="text"/>
CEP*	<input type="text"/>	Complemento	<input type="text"/>
Município	<input type="text"/>	Conselho Regional	<input type="text"/>
Número*	<input type="text"/>	Estado do Conselho	Selecione 
Bairro*	<input type="text"/>		
Regional	<input type="text"/>		
Nro registro no conselho	<input type="text"/>		

Você deve **ANEXAR** os documentos solicitados no Edital.

 Salvar Dados Basicos

- Anexos Dados Básicos 3 Faltam documentos obrigatórios a serem anexados
[Expandir todos](#)

* Carteira de Identidade 1	Histórico	Anexar
* CPF 1	Histórico	Anexar
Inscrição no conselho profissional, se houver	Histórico	Anexar
* Certidão criminal do foro da justiça estadual e federal 1	Histórico	Anexar
CTPS, caso haja vínculo empregatício com a pessoa jurídica candidata	Histórico	Anexar



Você pode adicionar todas as suas formações, escolhendo o **TIPO DE FORMAÇÃO**

O próximo passo é selecionar as **ÁREAS** e **SUBÁREAS** que você possui experiência, lembre-se que só serão aprovadas as áreas que você possuir a comprovação mínima de 900 horas.

- Áreas de atuação ¹ Todas as áreas de atuação precisam ter o comprovante anexado

[Adicionar Área e Sub Área](#) Expandir todos

Área	Status
- DESENVOLVIMENTO SETORIAL ¹	Inativar Histórico Adicionar Sub-Área Anexar
15.9. Gestão do Agronegócio: diagnóstico de competitividade do empreendimento, estudos de viabilidade, logística, armazenagem, preços agropecuários, comercialização de produtos, identificação de nichos de mercado, estudos de cadeias produtivas, estudos prospectivos, políticas públicas, legislação, ferramentas de gestão, custos, controles, indicadores de resultados econômicos, conhecimento de oportunidades de mercado em cadeias de valor do agronegócio.	Aguardando Aprovação Inativar

NOTA 1: estão disponíveis somente as áreas selecionadas na empresa.

NOTA 2: para comprovação você deve anexar o atestado de capacidade técnica e relatos de experiência.

NOTA 3: serão computadas automaticamente 450 horas para cada subárea disponível em seu cadastro, pois já houve comprovação no credenciamento e este é o máximo permitido de horas executadas pelo sistema SEBRAE.

Também estamos buscando conhecer os profissionais com conhecimento em cada setor/segmento e subsegmentos priorizados no nosso atendimento. Para isto, solicitamos que anexe suas experiências conforme os conhecimentos solicitados

Área	Status
- Segmentação da atuação ¹ Informe pelo menos um segmento de atuação e anexe a comprovação	
Adicionar Subsegmento Expandir todos	

Adicionar Subsegmento

- + COMÉRCIO
- + SERVIÇOS
- + AGRONEGÓCIO
- + INDÚSTRIA

[Adicionar](#) [Fechar](#)

- Segmentação da atuação ¹

Todos os subsegmentos precisam ter o comprovante anexado

[Adicionar Subsegmento](#)

[Expandir todos](#)

- INDÚSTRIA ¹ Histórico

- ALIMENTOS ¹

- ALIMENTOS SECOS ¹ Status: Aguardando Aprovação Inativar Anexar

- Descrição do Subsegmento

SOLUÇÕES TÉCNICAS	EXPERIÊNCIA	<ul style="list-style-type: none">• EXPERIÊNCIA EM PESQUISA E DESENVOLVIMENTO DE PRODUTOS E ALIMENTOS• TER DESENVOLVIDO TRABALHO EM PEQUENA E GRANDE EMPRESA NO SEGMENTO DE ALIMENTOS SECOS• CONHECIMENTO NA REDE SUPERMERCADISTA• TRABALHOS DESENVOLVIDOS NA REDE SUPERMERCADISTA
	FORMAÇÃO:	NUTRICIONISTA ENGENHEIRO ALIMENTOS GASTRONOMIA

NOTA 1: Serão aceitos qualquer tipo de comprovação que demonstre seu conhecimento no segmento.